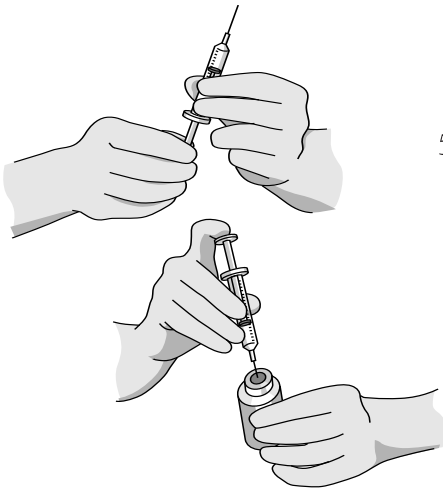
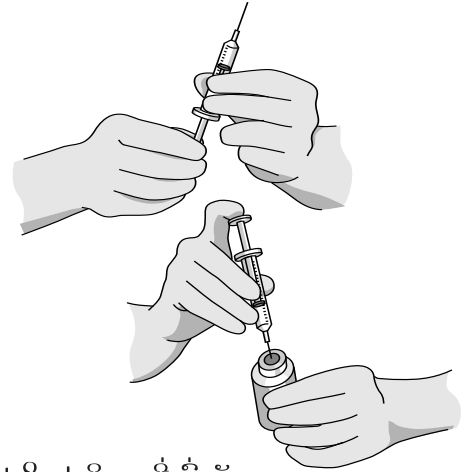


# ການຕຽມຕົວສັກຢາອິນຊີວລິນ : ຂະໜາດຢາປະສົມ

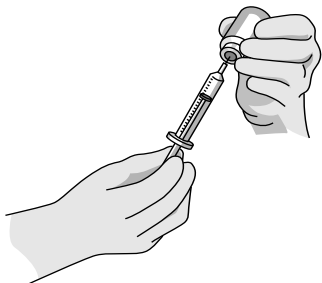
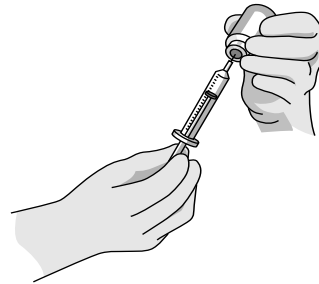
ປະຕິບັດຕາມຂັ້ນຕອນ 1, 2 ແລະ 3 ຄືກັນກັບການໃຊ້ຢາຂະໜາດດ່ຽວ.

4. ເອົາອາກາດເຂົ້າໃສ່ຫລອດສິດຢາໃນປະລິມານທີ່ເທົ່າກັບ  
ຈຳນວນໜ່ວຍຂອງອິນຊີວລິນຊະນິດ NPH (ຊຸ່ນ) ທີ່ທ່ານກຳ  
ລັງຈະສັກ. ສອດເຂັ້ມເຂົ້າໄປໃນຂວດ NPH  
ເອົາເຂັ້ມອອກ ຈາກຂວດ.



5. ເອົາອາກາດເຂົ້າໃສ່ຫລອດສິດຢາໃນປະລິມານທີ່ເທົ່າກັບ  
ຈຳນວນໜ່ວຍຂອງອິນຊີວລິນ (ໃສ) ຊະນິດອອກລິດຢ່າງໄວ  
(Humalog Novolog, Apidra, Regular) ທີ່ທ່ານກຳ  
ລັງຈະສັກ. ສອດເຂັ້ມເຂົ້າໄປໃນຂວດບັນຈຸອິນຊີວລິນຊະ  
ນິດອອກລິດ ຢ່າງໄວ ແລ້ວດັບອາກາດເຂົ້າໄປໃນຂວດ.  
**ຢ່າຖອດເຂັ້ມ ອອກ!**

6. ປັ້ນຂວດໃຫ້ຂ້າງເທິງໄປຢູ່ຂ້າງລຸ່ມ. ດູດອິນຊີວລິນ  
(ໃສ) ຊະນິດອອກລິດຢ່າງໄວອອກຈຳນວນ  
\_\_\_\_\_ ໜ່ວຍ. ຖອດເຂັ້ມຈາກຂວດຢາຊະ  
ນິດອອກລິດໂດຍໄວ.



7. ສອດເຂັ້ມເຂົ້າໄປໃນຂວດບັນຈຸອິນຊີວລິນຊະນິດ NPH  
(ຊຸ່ນ). ດູດເອົາອິນຊີວລິນ NPH ອອກຈຳນວນ  
\_\_\_\_\_ ໜ່ວຍ, ທ່ານມີອິນຊີວລິນຮວມທັງໝົດ  
\_\_\_\_\_ ໜ່ວຍໃນຫລອດ ສິດຢາ.  
ຖອດເຂັ້ມອອກຈາກຂວດ.

ໝາຍເຫດ: ຈະບໍ່ສາມາດນຳຢາ Lantus ແລະ Levemir ໄປຜະສົມກັບອິນຊີວລິນຊະນິດອື່ນໄດ້.